

PLANTA DE PISO - 4º ANDAR
Escala: 1/75

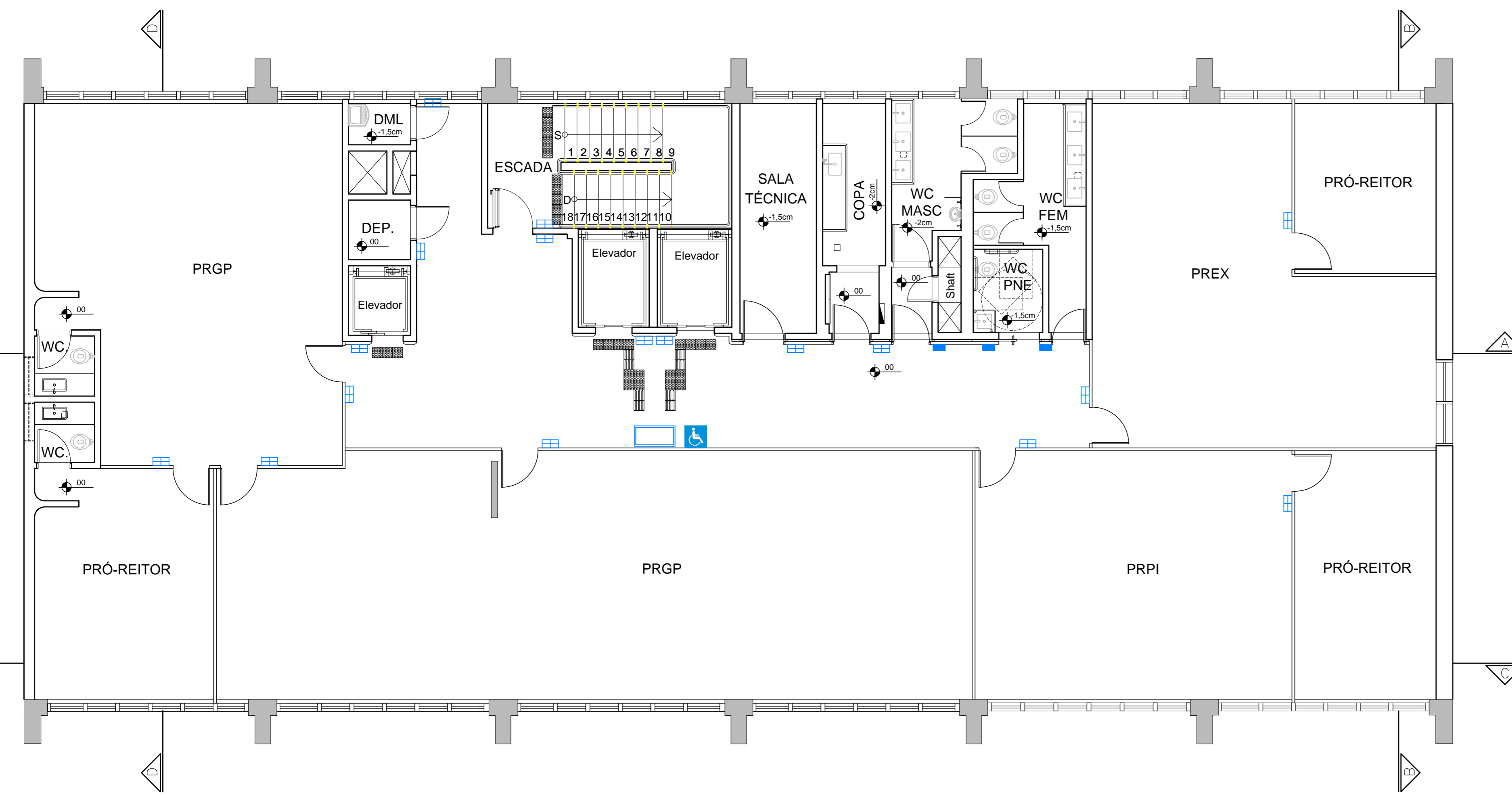
PLANTA DE FORRO - 4º ANDAR
Escala: 1/75

QUADRO DE ESPECIFICAÇÕES - PISO	
<p>REVESTIMENTOS</p> <p>1 - GRANITO PRETO SÃO GABRIEL POLIDO, 60x60cm</p> <p>2 - SOLERA EM GRANITO PRETO SÃO GABRIEL POLIDO</p> <p>3 - PINTURA EM TINTA PISO NA COR CINZA</p>	<p>4 - PISO VINÍLICO TIPO RÉGUA, E=3mm, AMADERADO, PADRÃO COMO O DA MADEIRA AO LADO OU SIMILAR (A SER APROVADO PELA ESCALHAÇÃO)</p> <p>5 - PISO EM GRANITO PRETO SÃO GABRIEL LEVIGADO</p>

LEGENDA

Inicio da paginação do piso

QUADRO DE ESPECIFICAÇÕES - FORRO	
<p>1 - FERRO DE FIBRA AMERLA, PERLA OP., COM SISTEMA DE SUPLENÇÃO LAY-IN - DIMENSÕES 62,5 X 62,5cm - ARMSTRONG OU SIMILAR</p> <p>2 - FORRO DE GESSO ACARTONADO ESTRUTURADO, COM TABUAS METÁLICAS - FORRO OU SIMILAR, ACABAMENTO EM PINTURA ACRÍLICA NA COR BRANCO NEVE</p> <p>3 - PINTURA ACRÍLICA NA COR BRANCO NEVE</p>	<p>LEGENDA</p> <p>Inicio da paginação do forro</p>

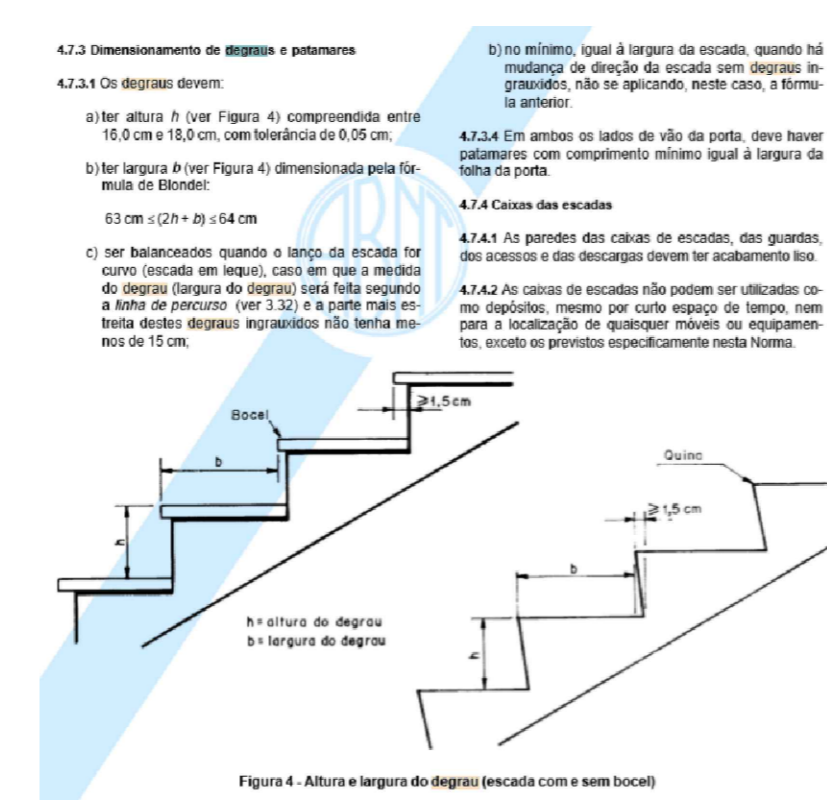


PLANTA DE SINALIZAÇÃO - 4º ANDAR
Escala: 1/75

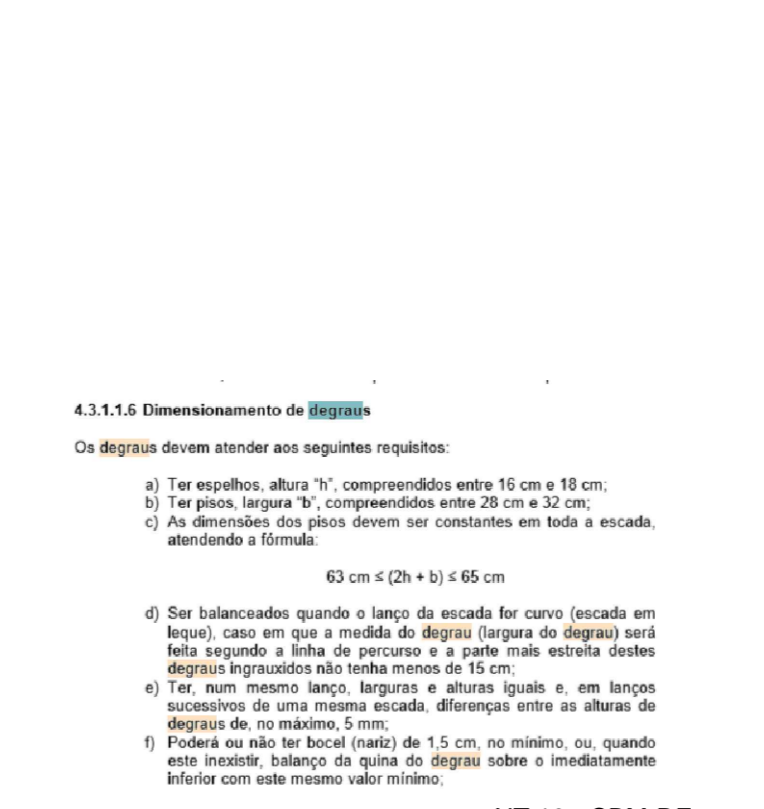
LEGENDA - SINALIZAÇÃO	
<p>Sinalização tátil de alerta - placas de 25 x 25cm (na cor amarela na área da escada e na cor preta em locais de elevadores e mapa tátil)</p> <p>Sinalização tátil direcional - placas de 25 x 25cm (na cor preta)</p>	<p>Símbolo Internacional do Acesso - placa 20x20cm, em acrílico adesivado</p> <p>Placa em acrílico 40x20cm, com símbolos (inclusive Símbolo Internacional do Acesso, quando for o caso), caracteres em alto relevo e braille</p> <p>Mapa tátil (70x40cm) em acrílico, com pedestal, informações em braille, alto relevo e pintura</p> <p>Placa em acrílico 30x10cm, com caracteres em alto relevo e braille</p>

Notas:

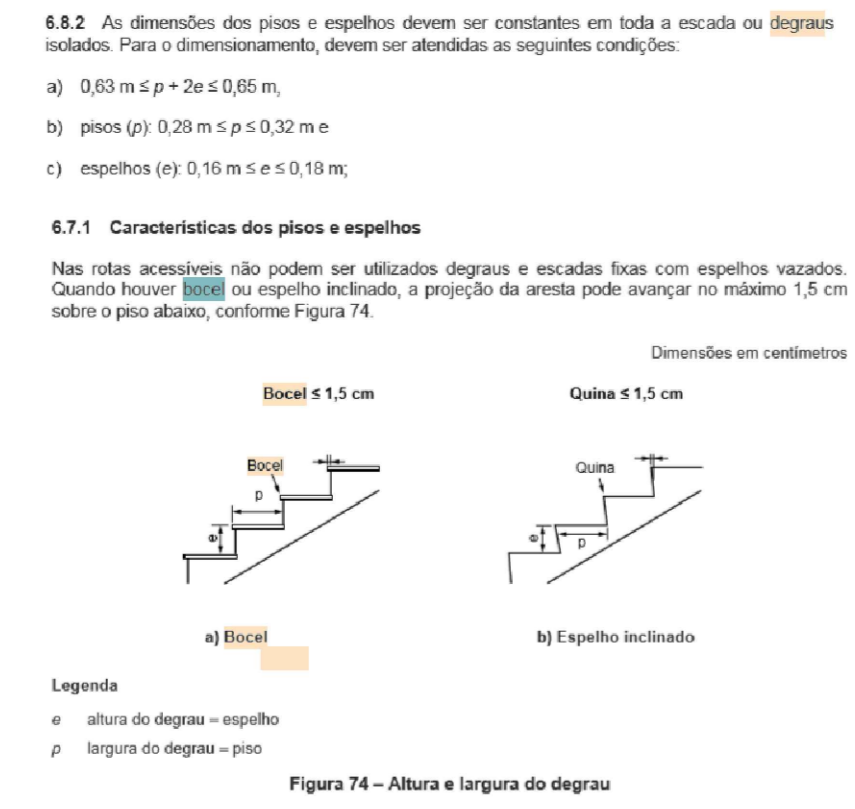
1 - A sinalização tátil a ser feita no interior do edifício deverá ser em peças vinílicas 25x25cm, embutidas no piso de forma a ficarem niveladas com ele.



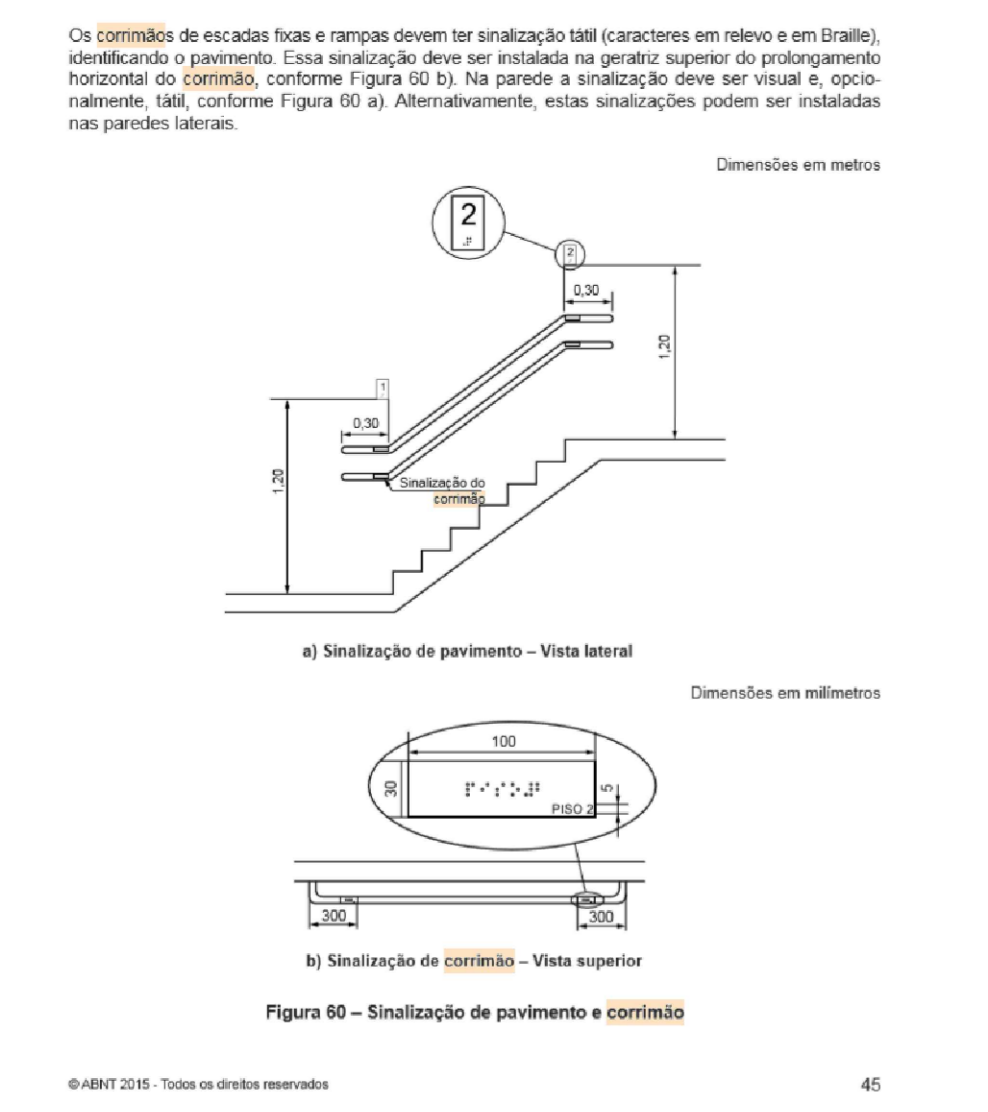
DEGRAUS COM BOCELO DE 1,5 CM, CONFORME EXIGÊNCIAS NBRs 9050 E 9077 E NT 10 - CBM-DF



DETALHE CORRIMÃO
Escala 1:10



DETALHE FIXAÇÃO CORRIMÃO
Escala 1:5



ÁREA CONSTRUÍDA	
4º Pavimento:	503,05 m²
7º Pavimento:	503,05 m²
Total:	1.006,10 m²

SETOR: ASA SUL

ENDEREÇO: SAS - SETOR DE AUTARQUIAS SUL, BLOCO E, QD. 2, EDIFÍCIO DA SIDERBRAS, BRASÍLIA - DF, CEP: 70.070-908

PROPRIETÁRIO: INSTITUTO FEDERAL DE EDUCAÇÃO, CIÊNCIA E TECNOLOGIA DE BRASÍLIA

AUTOR DO PROJETO: ARQ. E URB. JANAÍNA CÂNDIDA DA SILVA - CAU A37815-1

AUTOR DO PROJETO: ARQ. E URB. ROGÉRIO OLIVEIRA DE ARAÚJO - CAU A75081-6

RESP. TÉCNICO:

PROPRIETÁRIO: INSTITUTO FEDERAL DE EDUCAÇÃO, CIÊNCIA E TECNOLOGIA DE BRASÍLIA

AUTOR DO PROJETO: ARQ. E URB. JANAÍNA CÂNDIDA DA SILVA - CAU A37815-1

AUTOR DO PROJETO: ARQ. E URB. ROGÉRIO OLIVEIRA DE ARAÚJO - CAU A75081-6

RESP. TÉCNICO: